


Trancheuse hydraulique

DESCRIPTION GENERALE



La gamme de trancheuses couvre des profondeurs de 0,6 à 1,5 mètres et des largeurs allant jusqu'à 350 mm, tandis que les déblais sont proprement entassés sur le côté de la tranchée par la grille intégrée.

Utilisation pour :

- Systèmes de pompes à chaleur
- Drainage et irrigation
- Canalisations Gaz / Eau
- Câble électrique
- Câble à fibre optique
- Fondations en bande étroite

LES + CIMA

OPTION Systèmes d'attaches disponible pour un large éventail de chargeuses, mini chargeuses, pelleteuses et excavatrices.

OPTION Fiabilité et puissance : des moteurs hydrauliques de haute qualité permettant des hauts débits.


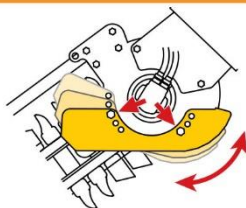
OPTION Les chaînes sont disponibles pour les tranchées dans tout type de sol.

OPTION Son système de réglage d'angle de profondeur souhaitée.

OPTION Pas de drainage hydraulique..



● La commande de profondeur réglable permet 3 niveaux de profondeur.



Capacité de profondeur de tranchage

Modèle	Profondeur (mm)		
	A	B	C
MT 600	300	450	600
MT 900	600	750	900
XHD 900	600	750	900
XHD 1200	800	1000	1200
XHD 1500	1000	1250	1500

Modèle	MT 600	MT 900	XHD 900	XHD 1200	XHD 1500
Porteur tonne	2,5 - 4,5	3 - 5	5 - 7,5	5 - 7,5	5 - 7,5
Plage de pression d'huile bar	160 - 240	180 - 240	180 - 240	180 - 240	180 - 240
Plage Débit huile l/min	35 / 65	45 / 80	60 / 95	70 / 115	80 / 135
Largeur mm	850	850	1018	1018	1018
Hauteur mm	736	736	808	808	808
Longueur mm	1465	1800	1962	2262	2562
Largeur de coupe mm	100-300	100-300	150-350	150-300	150-200

